

## 1 Un formato

One size  
Une format  
Einer Format

<a href="#">N° 2</a>	pag. 3
<a href="#">N° 3</a>	pag. 3
<a href="#">N° 110</a>	pag. 4
<a href="#">N° 121</a>	pag. 4
<a href="#">N° 127</a>	pag. 5
<a href="#">N° 128</a>	pag. 5
<a href="#">N° 137</a>	pag. 6
<a href="#">N° 138</a>	pag. 6
<a href="#">N° 139</a>	pag. 7
<a href="#">N° 140</a>	pag. 7

## 2 Due formati

Two sizes  
Deux formats  
Zwei Formate

<a href="#">N° 10</a>	pag. 9
<a href="#">N° 15</a>	pag. 9
<a href="#">N° 18</a>	pag. 10
<a href="#">N° 22</a>	pag. 10
<a href="#">N° 61</a>	pag. 11
<a href="#">N° 84</a>	pag. 11
<a href="#">N° 89</a>	pag. 12
<a href="#">N° 111</a>	pag. 12
<a href="#">N° 124</a>	pag. 13
<a href="#">N° 142</a>	pag. 13
<a href="#">N° 152</a>	pag. 14
<a href="#">N° 161</a>	pag. 14

## 3 Tre formati

Three sizes  
Trois formats  
Drei Formate

<a href="#">N° 17</a>	pag. 16
<a href="#">N° 26</a>	pag. 16
<a href="#">N° 28</a>	pag. 17
<a href="#">N° 60</a>	pag. 17
<a href="#">N° 66</a>	pag. 18
<a href="#">N° 73</a>	pag. 18
<a href="#">N° 132</a>	pag. 19
<a href="#">N° 136</a>	pag. 19
<a href="#">N° 141</a>	pag. 20
<a href="#">N° 143</a>	pag. 20
<a href="#">N° 144</a>	pag. 21
<a href="#">N° 150</a>	pag. 21
<a href="#">N° 151</a>	pag. 22
<a href="#">N° 160</a>	pag. 22

## 4 Quattro formati

Four sizes  
Quatre formats  
Vier Formate

<a href="#">N° 33</a>	pag. 24
<a href="#">N° 36</a>	pag. 24
<a href="#">N° 69</a>	pag. 25
<a href="#">N° 76</a>	pag. 25
<a href="#">N° 79</a>	pag. 26

## 5 Cinque formati

Five sizes  
Cinq formats  
Fünf ormate

<a href="#">N° 67</a>	pag. 28
<a href="#">N° 107</a>	pag. 28
<a href="#">N° 148</a>	pag. 29

Per una miglior resa estetica e funzionale consigliamo di seguire le indicazioni di posa riportate in ogni catalogo Cerdomus  
For best aesthetics and functionality we recommend you to follow the laying tips in each Cerdomus catalogue

# Schemi di posa a un formato

One size laying patterns  
Plans de pose avec une format  
Verlegschema mit einem Formaten

**CERDOMUS**

[Torna all'indice](#)  
[Back to index](#)




**Per una miglior resa estetica e funzionale consigliamo di seguire le indicazioni di posa riportate in ogni catalogo Cerdomus**  
For best aesthetics and functionality we recommend you to follow the laying tips in each Cerdomus catalogue

# Schema di posa n° 2

Laying pattern n° 2  
Plans de pose n° 2  
Verlegschemata n° 2

CERDOMUS

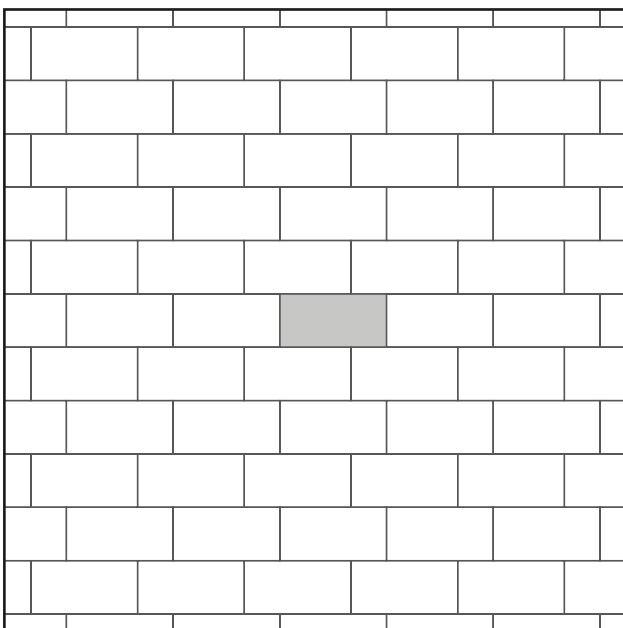
[Torna all'indice](#)  
[Back to index](#)



<b>Formati</b> Sizes Formats Formate	<b>Percentuali</b> Percentage Pourcentage Prozentsätze
20x40 8"x16"	100%
30x60 12"x24"	100%
45x90 18"x36"	100%
50x100 20"x40"	100%
60x90 24"x36"	100%
60x120 24"x48"	100%

# Schema di posa n° 3

Laying pattern n° 3  
Plans de pose n° 3  
Verlegschemata n° 3



<b>Formati</b> Sizes Formats Formate	<b>Percentuali</b> Percentage Pourcentage Prozentsätze
20x40 8"x16"	100%
30x60 12"x24"	100%
45x90 18"x36"	100%
50x100 20"x40"	100%
60x90 24"x36"	100%
60x120 24"x48"	100%


Per una miglior resa estetica e funzionale consigliamo di seguire le indicazioni di posa riportate in ogni catalogo Cerdomus  
For best aesthetics and functionality we recommend you to follow the laying tips in each Cerdomus catalogue

# Schema di posa n° 110

Laying pattern n° 110  
Plans de pose n° 110  
Verlegschemata n° 110

CERDOMUS


[Torna all'indice](#)  
[Back to index](#)



<b>Formati</b> Sizes Formats Formate	<b>Percentuali</b> Percentage Pourcentage Prozentsätze
<b>16,5x100</b> 6.5"x40"	100%
<b>20x100</b> 8"x40"	100%
<b>20x120</b> 8"x48"	100%

# Schema di posa n° 121

Laying pattern n° 121  
Plans de pose n° 121  
Verlegschemata n° 121



<b>Formati</b> Sizes Formats Formate	<b>Percentuali</b> Percentage Pourcentage Prozentsätze
<b>16,5x100</b> 6.5"x40"	100%
<b>20x100</b> 8"x40"	100%
<b>20x120</b> 8"x48"	100%

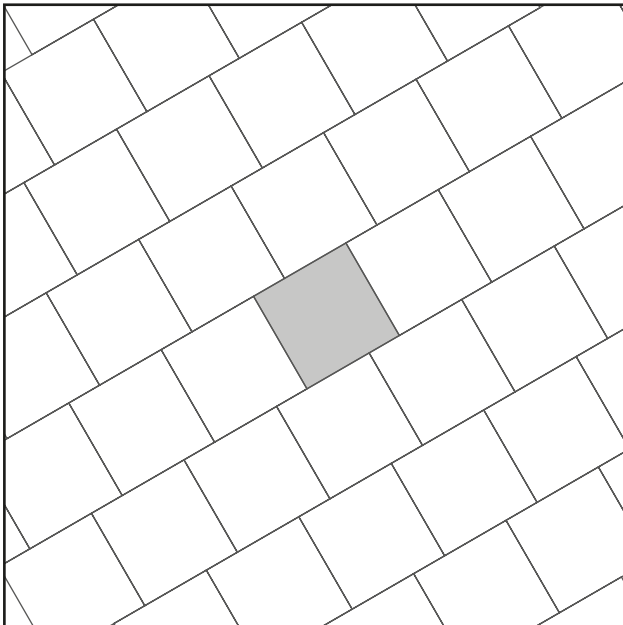
Per una miglior resa estetica e funzionale consigliamo di seguire le indicazioni di posa riportate in ogni catalogo Cerdomus  
For best aesthetics and functionality we recommend you to follow the laying tips in each Cerdomus catalogue

# Schema di posa n° 127

Laying pattern n° 127  
Plans de pose n° 127  
Verlegschemata n° 127

CERDOMUS

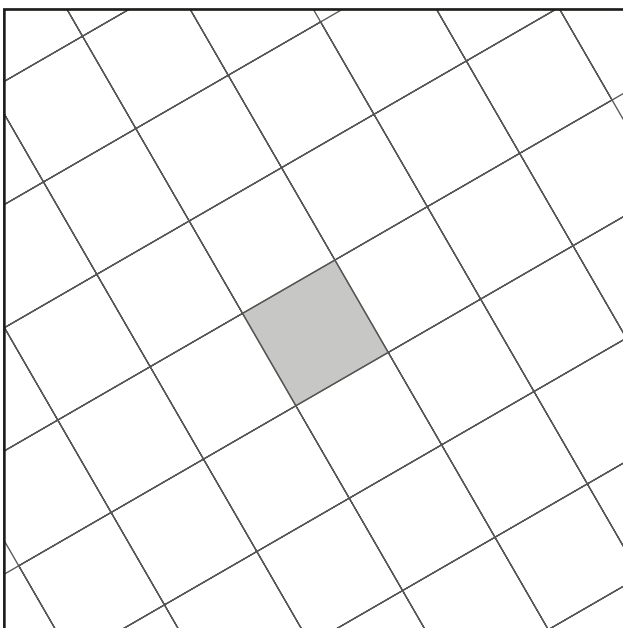
[Torna all'indice](#)  
[Back to index](#)



<b>Formati</b> Sizes Formats Formate	<b>Percentuali</b> Percentage Pourcentage Prozentsätze
<b>20x20</b> 8"x8"	100%
<b>40x40</b> 16"x16"	100%
<b>60x60</b> 24"x24"	100%
<b>90x90</b> 36"x36"	100%
<b>100x100</b> 40"x40"	100%
<b>120x120</b> 48"x48"	100%

# Schema di posa n° 128

Laying pattern n° 128  
Plans de pose n° 128  
Verlegschemata n° 128



<b>Formati</b> Sizes Formats Formate	<b>Percentuali</b> Percentage Pourcentage Prozentsätze
<b>20x20</b> 8"x8"	100%
<b>40x40</b> 16"x16"	100%
<b>60x60</b> 24"x24"	100%
<b>90x90</b> 36"x36"	100%
<b>100x100</b> 40"x40"	100%
<b>120x120</b> 48"x48"	100%


**Per una miglior resa estetica e funzionale consigliamo di seguire le indicazioni di posa riportate in ogni catalogo Cerdomus**  
For best aesthetics and functionality we recommend you to follow the laying tips in each Cerdomus catalogue

# Schema di posa n° 137

Laying pattern n° 137  
Plans de pose n° 137  
Verlegschemata n° 137

CERDOMUS

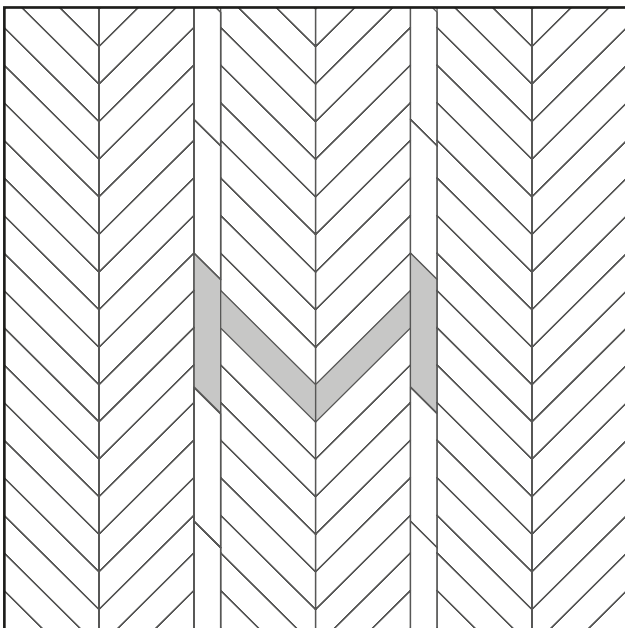
[Torna all'indice](#)  
[Back to index](#)



Formati Sizes Formats Formate	Percentuali Percentage Pourcentage Prozentsätze
Chevron 10x60 4"x24"	100%

# Schema di posa n° 138

Laying pattern n° 138  
Plans de pose n° 138  
Verlegschemata n° 138



Formati Sizes Formats Formate	Percentuali Percentage Pourcentage Prozentsätze
Chevron 10x60 4"x24"	100%

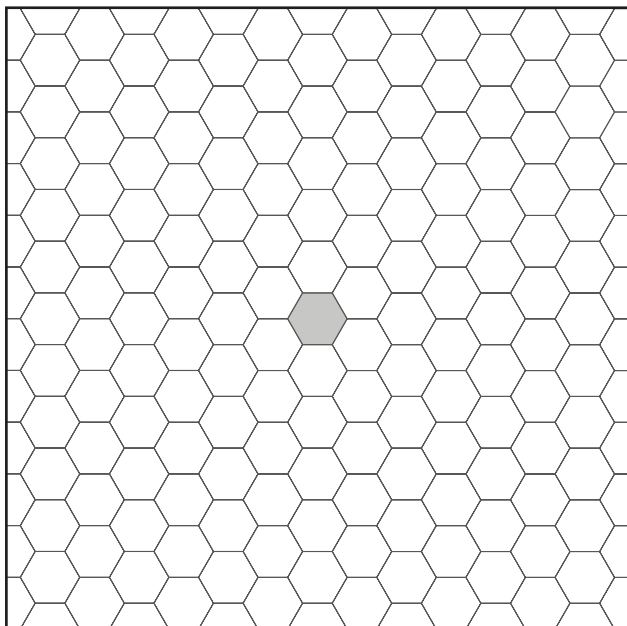
Per una miglior resa estetica e funzionale consigliamo di seguire le indicazioni di posa riportate in ogni catalogo Cerdomus  
For best aesthetics and functionality we recommend you to follow the laying tips in each Cerdomus catalogue

# Schema di posa n° 139

Laying pattern n° 139  
Plans de pose n° 139  
Verlegschema n° 139

CERDOMUS


[Torna all'indice](#)  
[Back to index](#)



<b>Formati</b> Sizes Formats Formate	<b>Percentuali</b> Percentage Pourcentage Prozentsätze
<b>Esagona 19,8x22,8 7.8"x8.9"</b>	100%

# Schema di posa n° 140

Laying pattern n° 140  
Plans de pose n° 140  
Verlegschema n° 140



<b>Formati</b> Sizes Formats Formate	<b>Percentuali</b> Percentage Pourcentage Prozentsätze
<b>16,5x100 6.5"x40"</b>	100%
<b>20x100 8"x40"</b>	100%
<b>20x120 8"x48"</b>	100%

**Per una miglior resa estetica e funzionale consigliamo di seguire le indicazioni di posa riportate in ogni catalogo Cerdomus**  
For best aesthetics and functionality we recommend you to follow the laying tips in each Cerdomus catalogue

# Schemi di posa a due formati

Two sizes laying patterns  
Plans de posa à deux formats  
Verlegschema mit zwei Formaten

CERDOMUS

[Torna all'indice](#)  
[Back to index](#)



**Per una miglior resa estetica e funzionale consigliamo di seguire le indicazioni di posa riportate in ogni catalogo Cerdomus**  
For best aesthetics and functionality we recommend you to follow the laying tips in each Cerdomus catalogue

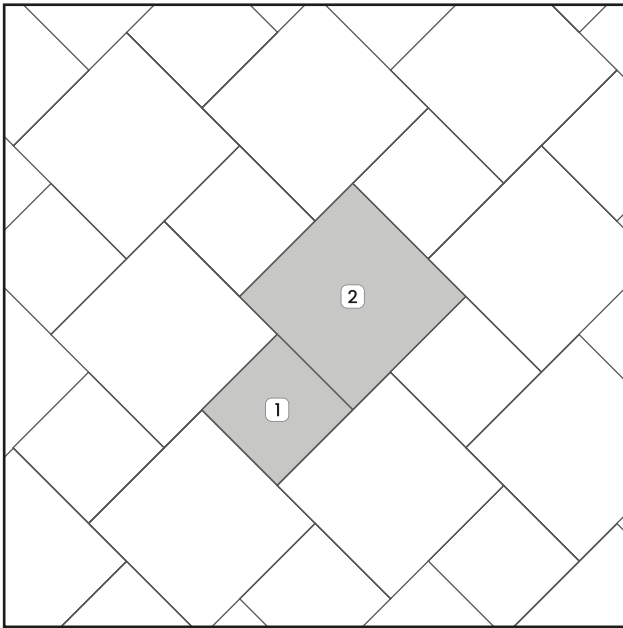


# Schema di posa n° 10

Laying pattern n° 10  
Plans de pose n° 10  
Verlegschema n° 10

CERDOMUS

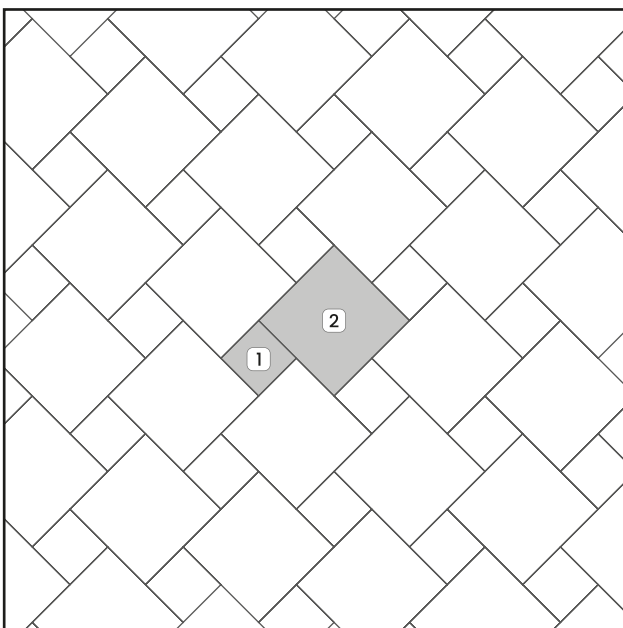
[Torna all'indice](#)  
[Back to index](#)



Formati Sizes Formats Formate	Percentuali Percentage Pourcentage Prozentsätze
1 40x40 16"x16"	30,77%
2 60x60 24"x24"	69,23%

# Schema di posa n° 15

Laying pattern n° 15  
Plans de pose n° 15  
Verlegschema n° 15



Formati Sizes Formats Formate	Percentuali Percentage Pourcentage Prozentsätze
1 20x20 8"x8"	20%
2 40x40 16"x16"	80%

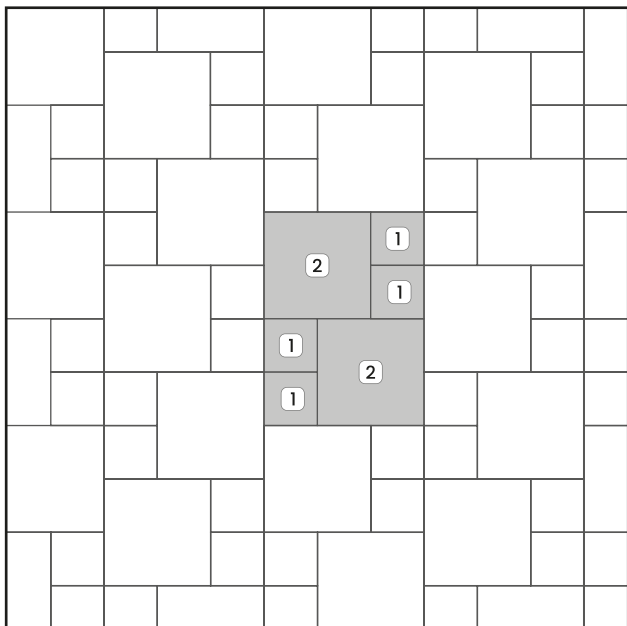
Per una miglior resa estetica e funzionale consigliamo di seguire le indicazioni di posa riportate in ogni catalogo Cerdomus  
For best aesthetics and functionality we recommend you to follow the laying tips in each Cerdomus catalogue

# Schema di posa n° 18

Laying pattern n° 18  
Plans de pose n° 18  
Verlegschemata n° 18

CERDOMUS

[Torna all'indice](#)  
[Back to index](#)



## Formati

Sizes  
Formats  
Formate

## Percentuali

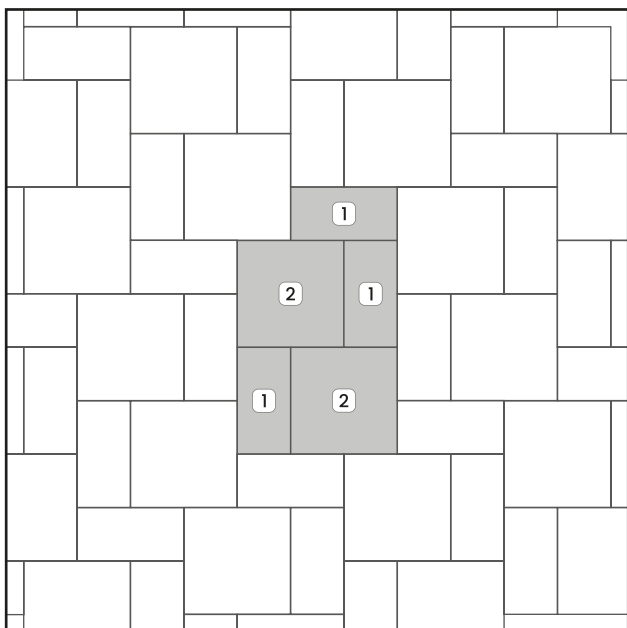
Percentage  
Pourcentage  
Prozentsätze

- |   |               |
|---|---------------|
| 1 | 20x20 8"x8"   |
| 2 | 40x40 16"x16" |

33,33%
66,67%

# Schema di posa n° 22

Laying pattern n° 22  
Plans de pose n° 22  
Verlegschemata n° 22



## Formati

Sizes  
Formats  
Formate

## Percentuali

Percentage  
Pourcentage  
Prozentsätze

- |   |               |
|---|---------------|
| 1 | 20x40 8"x16"  |
| 2 | 40x40 16"x16" |

42,86%
57,14%

- |   |               |
|---|---------------|
| 1 | 30x60 16"x24" |
| 2 | 60x60 24"x24" |

42,86%
57,14%

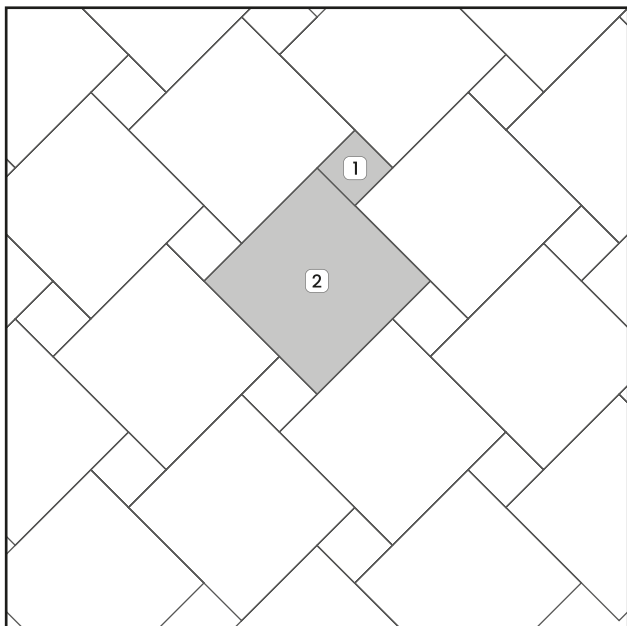
Per una miglior resa estetica e funzionale consigliamo di seguire le indicazioni di posa riportate in ogni catalogo Cerdomus  
For best aesthetics and functionality we recommend you to follow the laying tips in each Cerdomus catalogue

# Schema di posa n° 61

Laying pattern n° 61  
Plans de pose n° 61  
Verlegschemata n° 61

CERDOMUS

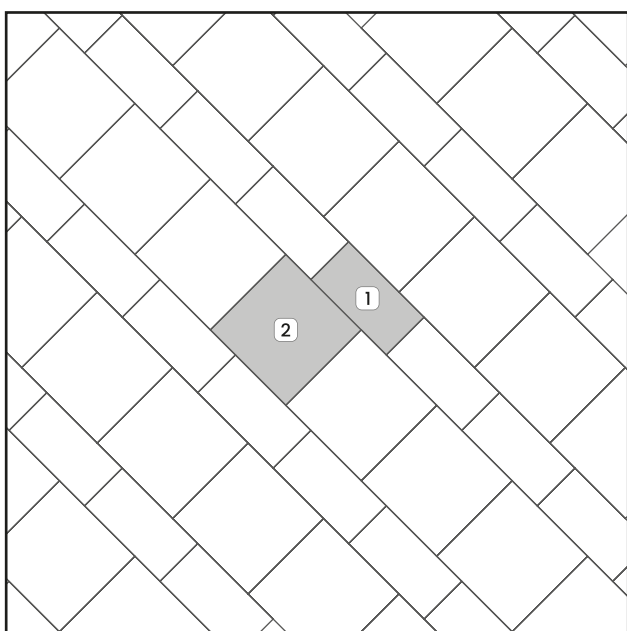
[Torna all'indice](#)  
[Back to index](#)



<b>Formati</b> Sizes Formats Formate	<b>Percentuali</b> Percentage Pourcentage Prozentsätze
1 20x20 8"x8"	10%
2 60x60 24"x24"	90%

# Schema di posa n° 84

Laying pattern n° 84  
Plans de pose n° 84  
Verlegschemata n° 84



<b>Formati</b> Sizes Formats Formate	<b>Percentuali</b> Percentage Pourcentage Prozentsätze
1 20x40 8"x16"	33,33%
2 40x40 16"x16"	66,67%
1 30x60 12"x24"	33,33%
2 60x60 24"x24"	66,67%
1 45x90 18"x36"	33,33%
2 90x90 36"x36"	66,67%
1 50x100 20"x40"	33,33%
2 100x100 40"x40"	66,67%

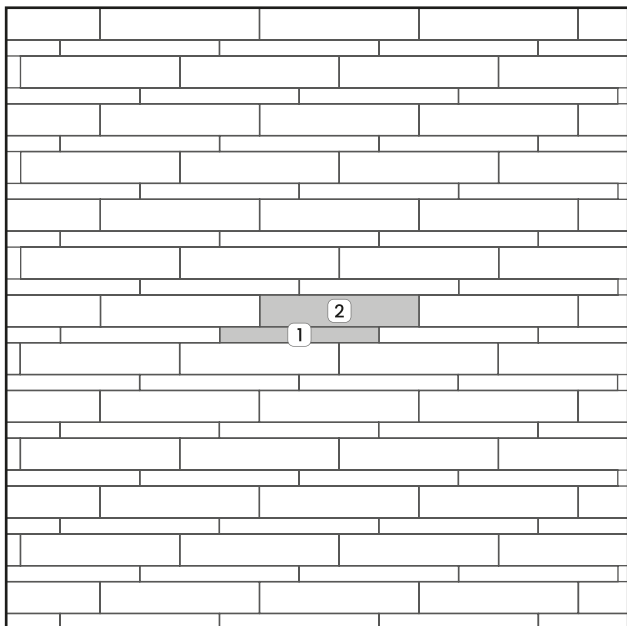
Per una miglior resa estetica e funzionale consigliamo di seguire le indicazioni di posa riportate in ogni catalogo Cerdomus  
For best aesthetics and functionality we recommend you to follow the laying tips in each Cerdomus catalogue

# Schema di posa n° 89

Laying pattern n° 89  
Plans de pose n° 89  
Verlegschema n° 89

CERDOMUS

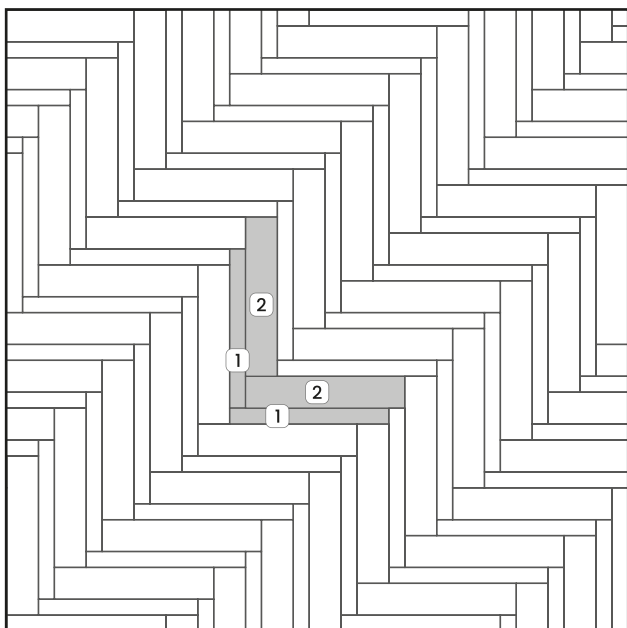
[Torna all'indice](#)  
[Back to index](#)



Formati Sizes Formats Formate	Percentuali Percentage Pourcentage Prozentsätze
1 24x165 9"x65"	44,44%
2 30x165 12"x65"	55,56%
1 20x165 8"x65"	45,45%
2 24x165 12"x65"	54,55%

# Schema di posa n° 111

Laying pattern n° 111  
Plans de pose n° 111  
Verlegschema n° 111



Formati Sizes Formats Formate	Percentuali Percentage Pourcentage Prozentsätze
1 20x165 8"x65"	45,45%
2 24x165 9"x65"	54,55%
1 24x165 9"x65"	44,44%
2 30x165 12"x65"	55,56%

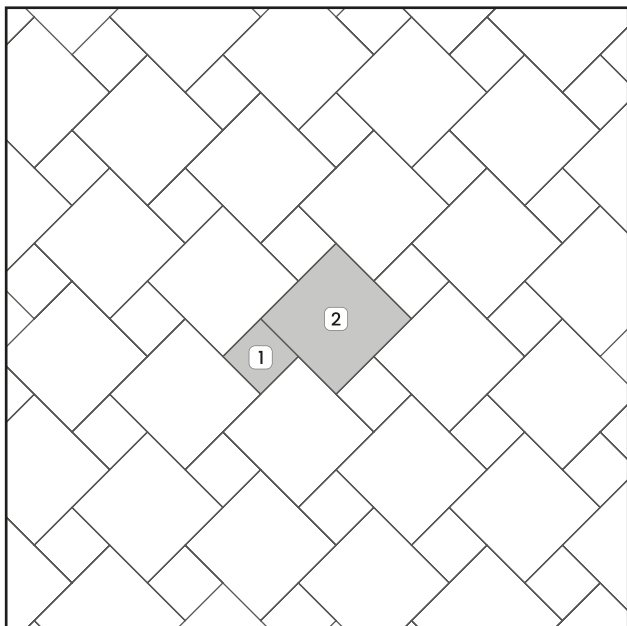
Per una miglior resa estetica e funzionale consigliamo di seguire le indicazioni di posa riportate in ogni catalogo Cerdomus  
For best aesthetics and functionality we recommend you to follow the laying tips in each Cerdomus catalogue

# Schema di posa n° 124

Laying pattern n° 124  
Plans de pose n° 124  
Verlegschema n° 124

CERDOMUS

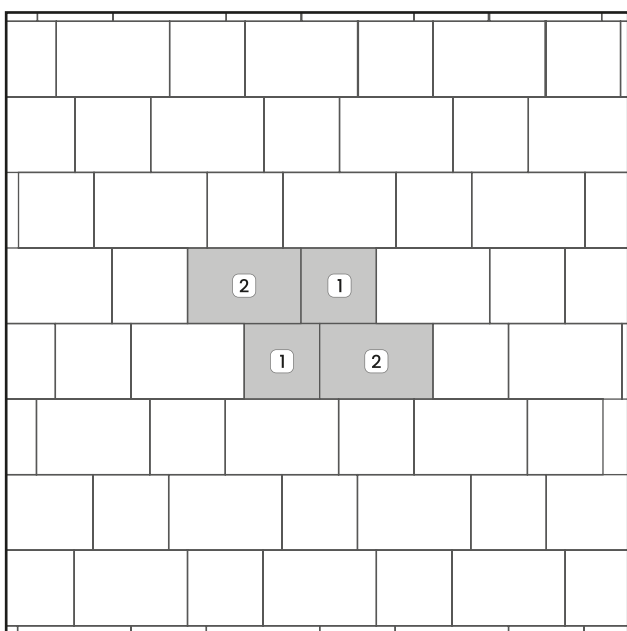
[Torna all'indice](#)  
[Back to index](#)



Formati Sizes Formats Formate	Percentuali Percentage Pourcentage Prozentsätze
1 20x20 8"x8"	20%
2 40x40 16"x16"	80%
1 30x30 12"x12"	20%
2 60x60 24"x24"	80%

# Schema di posa n° 142

Laying pattern n° 142  
Plans de pose n° 142  
Verlegschema n° 142



Formati Sizes Formats Formate	Percentuali Percentage Pourcentage Prozentsätze
1 40x40 16"x16"	40%
2 40x60 16"x24"	60%
1 60x60 24"x24"	40%
2 60x90 24"x36"	60%

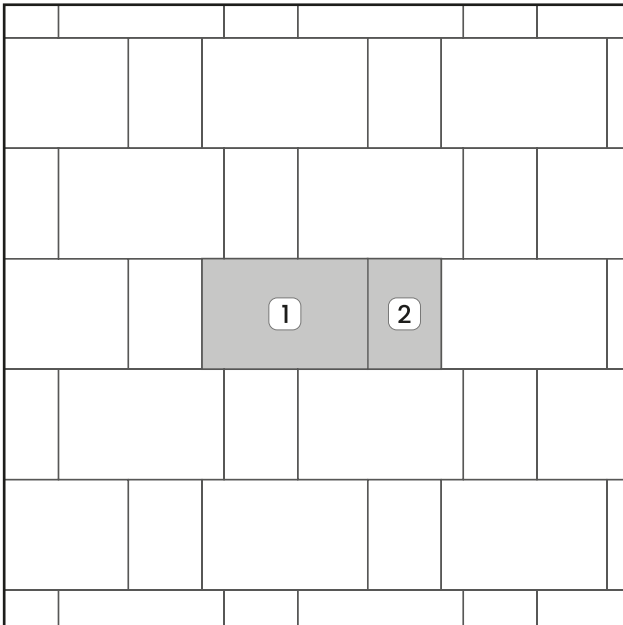
Per una miglior resa estetica e funzionale consigliamo di seguire le indicazioni di posa riportate in ogni catalogo Cerdomus  
For best aesthetics and functionality we recommend you to follow the laying tips in each Cerdomus catalogue

# Schema di posa n° 152

Laying pattern n° 152  
Plans de pose n° 152  
Verlegschemata n° 152

CERDOMUS

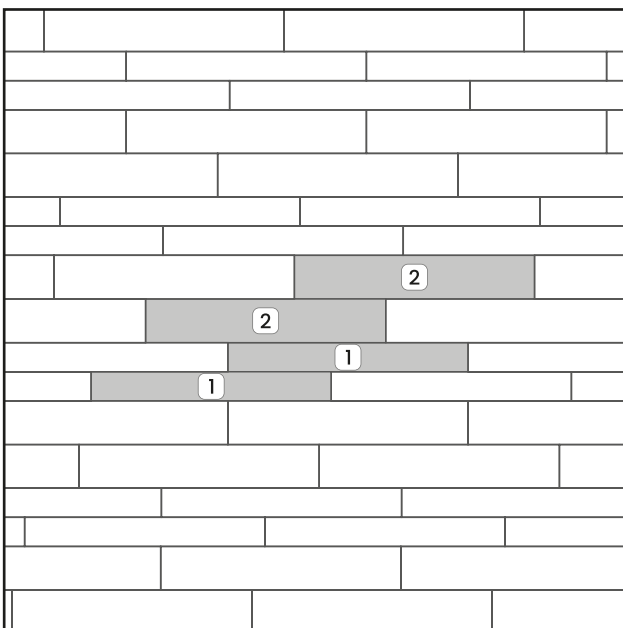
[Torna all'indice](#)  
[Back to index](#)



<b>Formati</b> Sizes Formats Formate	<b>Percentuali</b> Percentage Pourcentage Prozentsätze
1 60x90 24"x36"	69,23%
2 40x60 16"x24"	30,77%

# Schema di posa n° 161

Laying pattern n° 161  
Plans de pose n° 161  
Verlegschemata n° 161



<b>Formati</b> Sizes Formats Formate	<b>Percentuali</b> Percentage Pourcentage Prozentsätze
1 20x165 8"x65"	45,45%
2 24x165 9"x65"	54,55%
1 24x165 9"x65"	44,44%
2 30x165 12"x65"	55,56%

Per una miglior resa estetica e funzionale consigliamo di seguire le indicazioni di posa riportate in ogni catalogo Cerdomus  
For best aesthetics and functionality we recommend you to follow the laying tips in each Cerdomus catalogue

# Schemi di posa a tre formati

Three sizes laying patterns  
Plans de posa à trois formats  
Verlegschemata mit drei Formaten

**CERDOMUS**

[Torna all'indice](#)  
[Back to index](#)



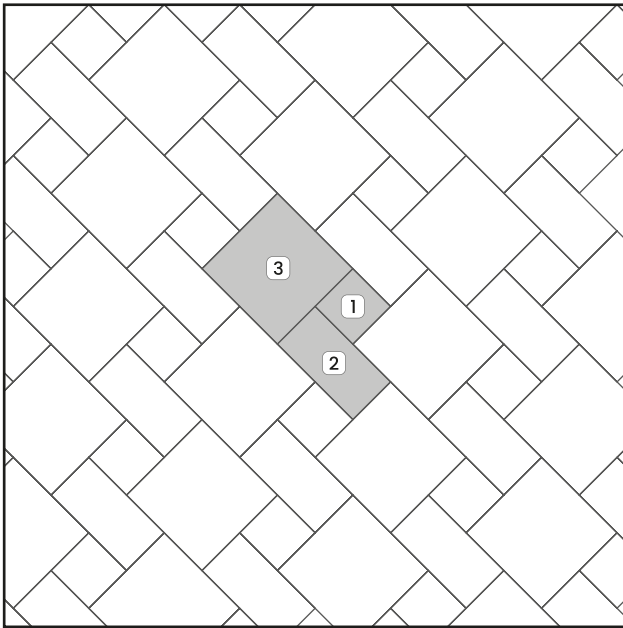
**Per una miglior resa estetica e funzionale consigliamo di seguire le indicazioni di posa riportate in ogni catalogo Cerdomus**  
For best aesthetics and functionality we recommend you to follow the laying tips in each Cerdomus catalogue

# Schema di posa n° 17

Laying pattern n° 17  
Plans de pose n° 17  
Verlegschemata n° 17

CERDOMUS

[Torna all'indice](#)  
[Back to index](#)



## Formati

Sizes  
Formats  
Formate

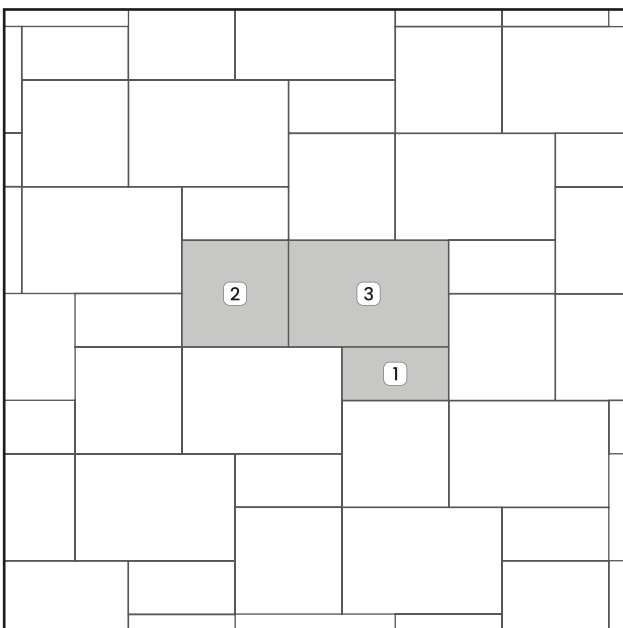
## Percentuali

Percentage  
Pourcentage  
Prozentsätze

1	20x20 8"x8"	14,29%
2	20x40 8"x16"	28,57%
3	40x40 16"x16"	57,14%

# Schema di posa n° 26

Laying pattern n° 26  
Plans de pose n° 26  
Verlegschemata n° 26



## Formati

Sizes  
Formats  
Formate

## Percentuali

Percentage  
Pourcentage  
Prozentsätze

1	20x40 8"x16"	16,67%
2	40x40 16"x16"	33,33%
3	40x60 16"x24"	50,00%

Per una miglior resa estetica e funzionale consigliamo di seguire le indicazioni di posa riportate in ogni catalogo Cerdomus  
For best aesthetics and functionality we recommend you to follow the laying tips in each Cerdomus catalogue

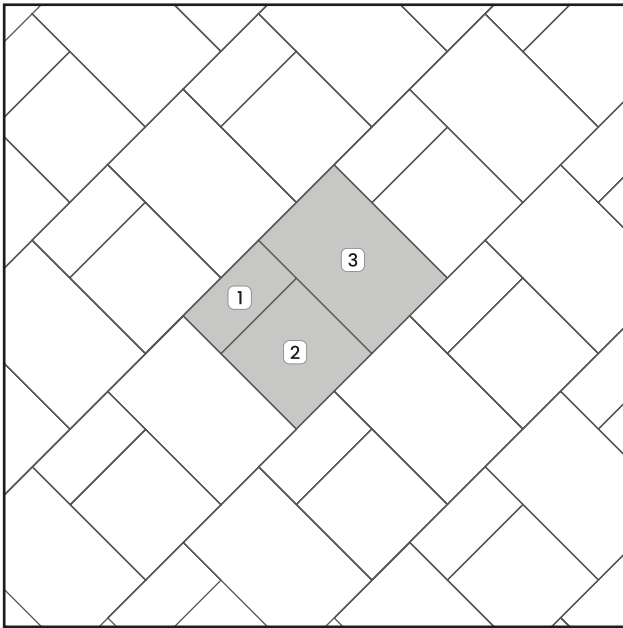


# Schema di posa n° 28

Laying pattern n° 28  
Plans de pose n° 28  
Verlegschemata n° 28

CERDOMUS

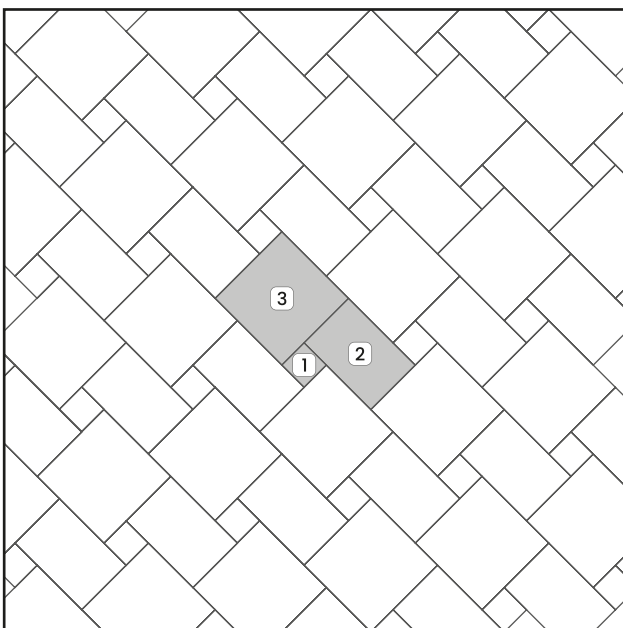
[Torna all'indice](#)  
[Back to index](#)



Formati Sizes Formats Formate	Percentuali Percentage Pourcentage Prozentsätze
1 20x40 8"x16"	16,67%
2 40x40 16"x16"	33,33%
3 40x60 16"x24"	50,00%

# Schema di posa n° 60

Laying pattern n° 60  
Plans de pose n° 60  
Verlegschemata n° 60



Formati Sizes Formats Formate	Percentuali Percentage Pourcentage Prozentsätze
1 20x20 8"x8"	6,25%
2 40x60 16"x24"	37,50%
3 60x60 24"x24"	56,25%

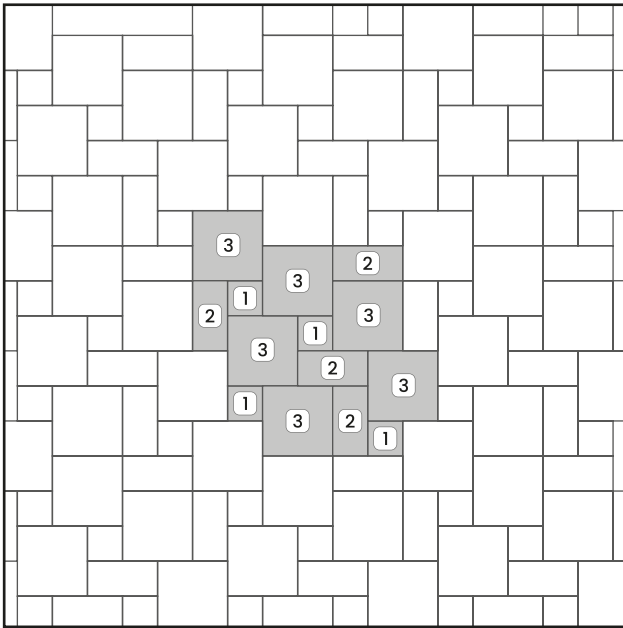
Per una miglior resa estetica e funzionale consigliamo di seguire le indicazioni di posa riportate in ogni catalogo Cerdomus  
For best aesthetics and functionality we recommend you to follow the laying tips in each Cerdomus catalogue

# Schema di posa n° 66

Laying pattern n° 66  
Plans de pose n° 66  
Verlegschemata n° 66

CERDOMUS

[Torna all'indice](#)  
[Back to index](#)



## Formati

Sizes  
Formats  
Formate

## Percentuali

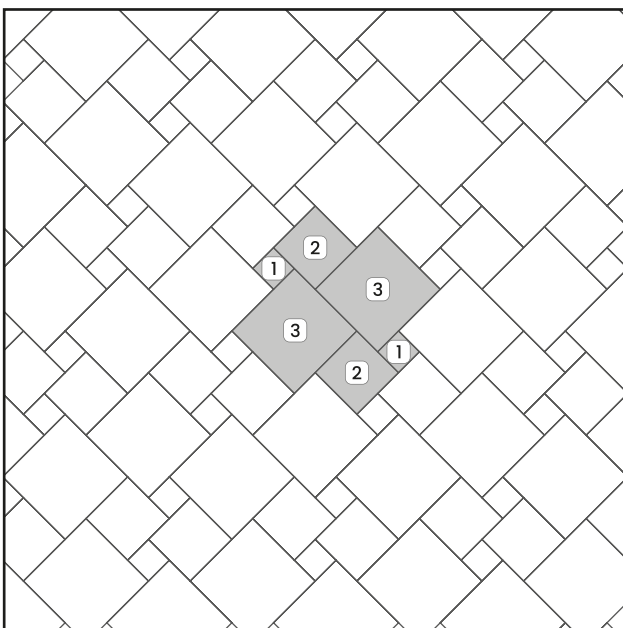
Percentage  
Pourcentage  
Prozentsätze

- |   |               |
|---|---------------|
| 1 | 20x20 8"x8"   |
| 2 | 20x40 8"x16"  |
| 3 | 40x40 16"x16" |

11,12%
22,22%
66,66%

# Schema di posa n° 73

Laying pattern n° 73  
Plans de pose n° 73  
Verlegschemata n° 73



## Formati

Sizes  
Formats  
Formate

## Percentuali

Percentage  
Pourcentage  
Prozentsätze

- |   |               |
|---|---------------|
| 1 | 20x20 8"x8"   |
| 2 | 40x40 16"x16" |
| 3 | 60x60 24"x16" |

7,14%
28,57%
64,29%

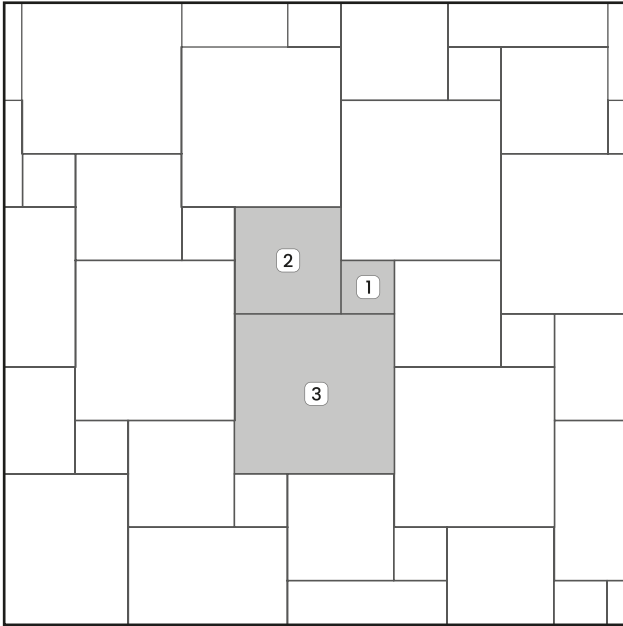
Per una miglior resa estetica e funzionale consigliamo di seguire le indicazioni di posa riportate in ogni catalogo Cerdomus  
For best aesthetics and functionality we recommend you to follow the laying tips in each Cerdomus catalogue

# Schema di posa n° 132

Laying pattern n° 132  
Plans de pose n° 132  
Verlegschemata n° 132

CERDOMUS

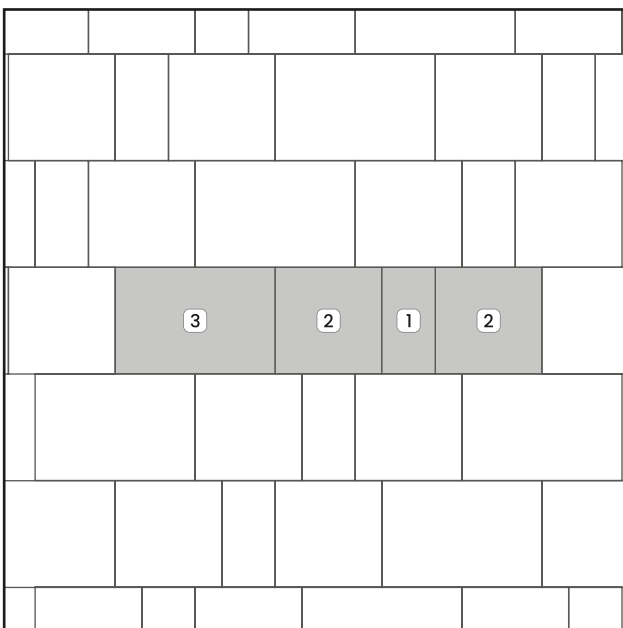
[Torna all'indice](#)  
[Back to index](#)



<b>Formati</b> Sizes Formats Formate	<b>Percentuali</b> Percentage Pourcentage Prozentsätze
1 20x20 8"x8"	7,14%
2 40x40 16"x16"	28,57%
3 60x60 24"x24"	64,29%

# Schema di posa n° 136

Laying pattern n° 136  
Plans de pose n° 136  
Verlegschemata n° 136



<b>Formati</b> Sizes Formats Formate	<b>Percentuali</b> Percentage Pourcentage Prozentsätze
1 20x40 8"x16"	12,50%
2 40x40 16"x16"	50,00%
3 40x60 16"x24"	37,50%

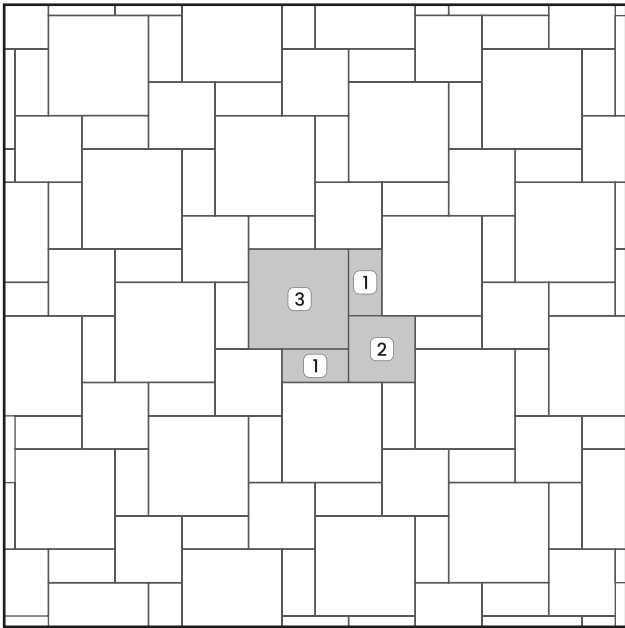
Per una miglior resa estetica e funzionale consigliamo di seguire le indicazioni di posa riportate in ogni catalogo Cerdomus  
For best aesthetics and functionality we recommend you to follow the laying tips in each Cerdomus catalogue

# Schema di posa n° 141

Laying pattern n° 141  
Plans de pose n° 141  
Verlegschemata n° 141

CERDOMUS


[Torna all'indice](#)  
[Back to index](#)



Formati Sizes Formats Formate	Percentuali Percentage Pourcentage Prozentsätze
1 20x40 8"x16"	23,53%
2 40x40 16"x16"	23,53%
3 60x60 24"x24"	52,94%

# Schema di posa n° 143

Laying pattern n° 143  
Plans de pose n° 143  
Verlegschemata n° 143



Formati Sizes Formats Formate	Percentuali Percentage Pourcentage Prozentsätze
1 20x40 8"x16"	16,67%
2 40x40 16"x16"	33,33%
3 40x60 16"x24"	50,00%

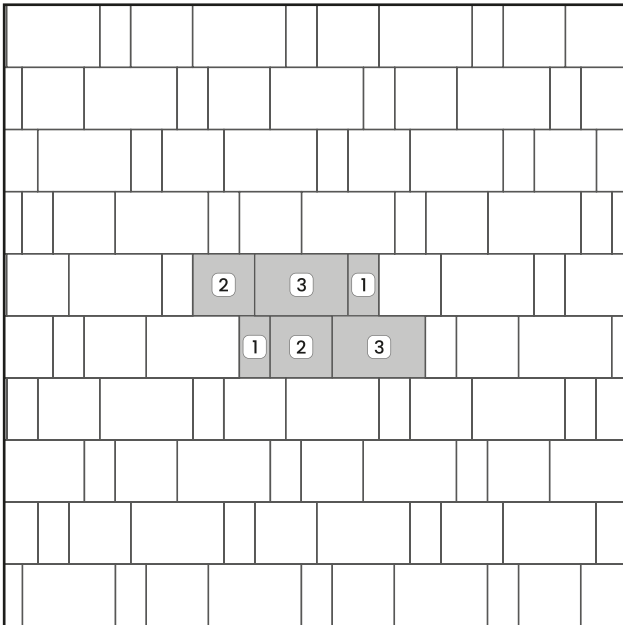
Per una miglior resa estetica e funzionale consigliamo di seguire le indicazioni di posa riportate in ogni catalogo Cerdomus  
For best aesthetics and functionality we recommend you to follow the laying tips in each Cerdomus catalogue

# Schema di posa n° 144

Laying pattern n° 144  
Plans de pose n° 144  
Verlegschema n° 144

CERDOMUS

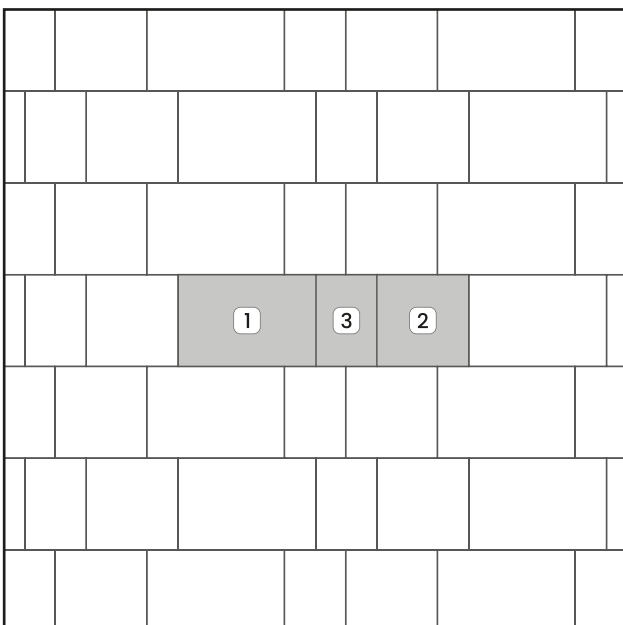
[Torna all'indice](#)  
[Back to index](#)



<b>Formati</b> Sizes Formats Formate	<b>Percentuali</b> Percentage Pourcentage Prozentsätze
① 20x40 8"x16"	16,67%
② 40x40 16"x16"	33,33%
③ 40x60 16"x24"	50,00%

# Schema di posa n° 150

Laying pattern n° 150  
Plans de pose n° 150  
Verlegschema n° 150



<b>Formati</b> Sizes Formats Formate	<b>Percentuali</b> Percentage Pourcentage Prozentsätze
① 60x90 24"x36"	47,37%
② 60x60 24"x24"	31,58%
③ 40x60 16"x24"	21,05%

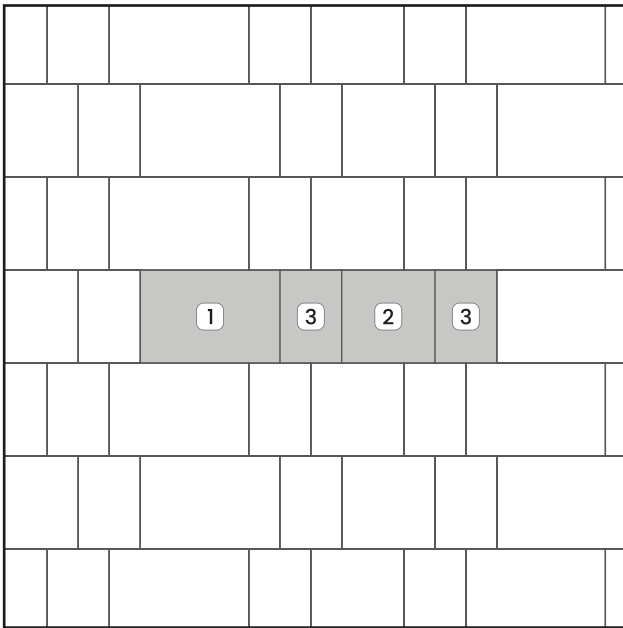
Per una miglior resa estetica e funzionale consigliamo di seguire le indicazioni di posa riportate in ogni catalogo Cerdomus  
For best aesthetics and functionality we recommend you to follow the laying tips in each Cerdomus catalogue

# Schema di posa n° 151

Laying pattern n° 151  
Plans de pose n° 151  
Verlegschemata n° 151

CERDOMUS

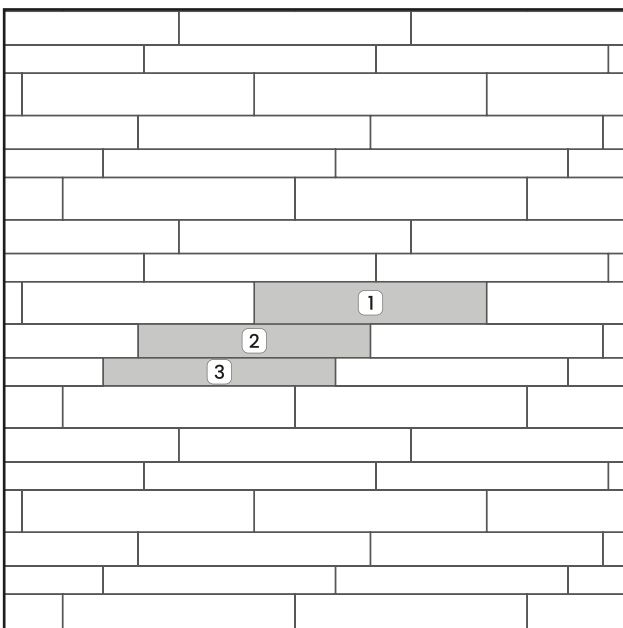
[Torna all'indice](#)  
[Back to index](#)



<b>Formati</b> Sizes Formats Formate	<b>Percentuali</b> Percentage Pourcentage Prozentsätze
① 60x90 24"x36"	39,13%
② 60x60 24"x24"	26,09%
③ 40x60 16"x24"	34,78%

# Schema di posa n° 160

Laying pattern n° 160  
Plans de pose n° 160  
Verlegschemata n° 160



<b>Formati</b> Sizes Formats Formate	<b>Percentuali</b> Percentage Pourcentage Prozentsätze
① 30x165 12"x65"	40,54%
② 24x165 9"x65"	32,43%
③ 20x165 8"x65"	27,03%

Per una miglior resa estetica e funzionale consigliamo di seguire le indicazioni di posa riportate in ogni catalogo Cerdomus  
For best aesthetics and functionality we recommend you to follow the laying tips in each Cerdomus catalogue

# Schemi di posa a quattro formati

Four sizes laying patterns  
Plans de posa à quatre formats  
Verlegschema mit vier Formaten

CERDOMUS

[Torna all'indice](#)  
[Back to index](#)



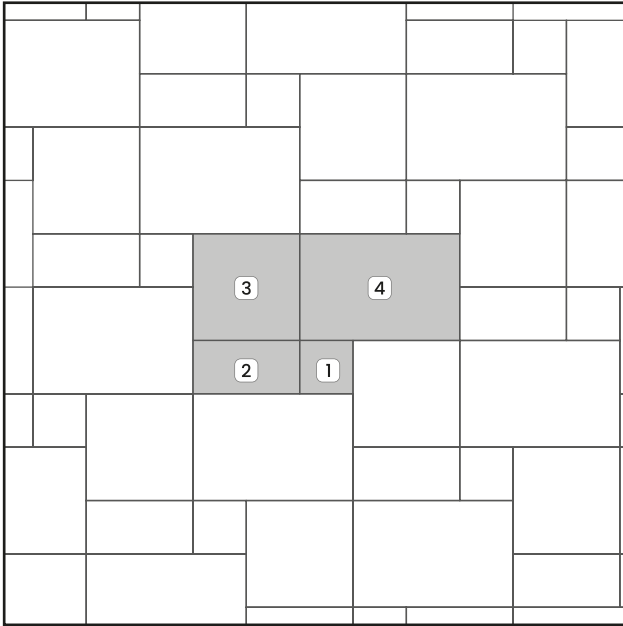
**Per una miglior resa estetica e funzionale consigliamo di seguire le indicazioni di posa riportate in ogni catalogo Cerdomus**  
For best aesthetics and functionality we recommend you to follow the laying tips in each Cerdomus catalogue

# Schema di posa n° 33

Laying pattern n° 33  
Plans de pose n° 33  
Verlegschemata n° 33

CERDOMUS

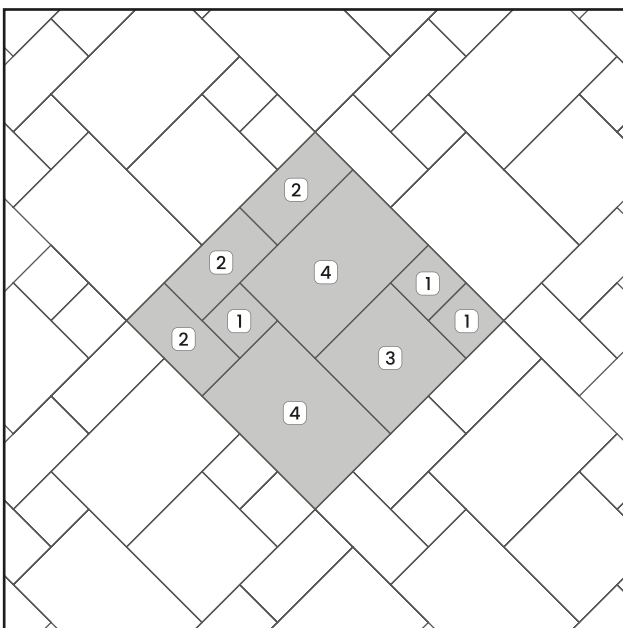
[Torna all'indice](#)  
[Back to index](#)



<b>Formati</b> Sizes Formats Formate	<b>Percentuali</b> Percentage Pourcentage Prozentsätze
1 20x20 8"x8"	7,69%
2 20x40 8"x16"	15,38%
3 40x40 16"x16"	30,77%
4 40x60 16"x24"	46,15%

# Schema di posa n° 36

Laying pattern n° 36  
Plans de pose n° 36  
Verlegschemata n° 36



<b>Formati</b> Sizes Formats Formate	<b>Percentuali</b> Percentage Pourcentage Prozentsätze
1 20x20 8"x8"	12%
2 20x40 8"x16"	24%
3 40x40 16"x16"	16%
4 40x60 16"x24"	48%

Per una miglior resa estetica e funzionale consigliamo di seguire le indicazioni di posa riportate in ogni catalogo Cerdomus  
For best aesthetics and functionality we recommend you to follow the laying tips in each Cerdomus catalogue

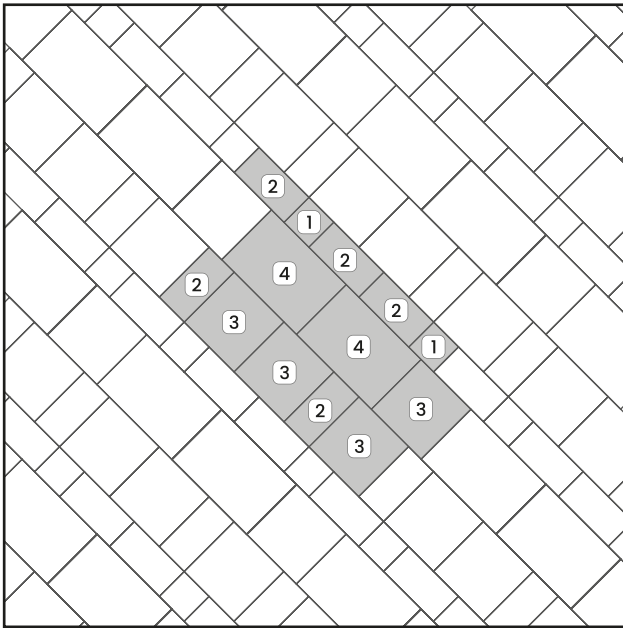


# Schema di posa n° 69

Laying pattern n° 69  
Plans de pose n° 69  
Verlegschemata n° 69

CERDOMUS

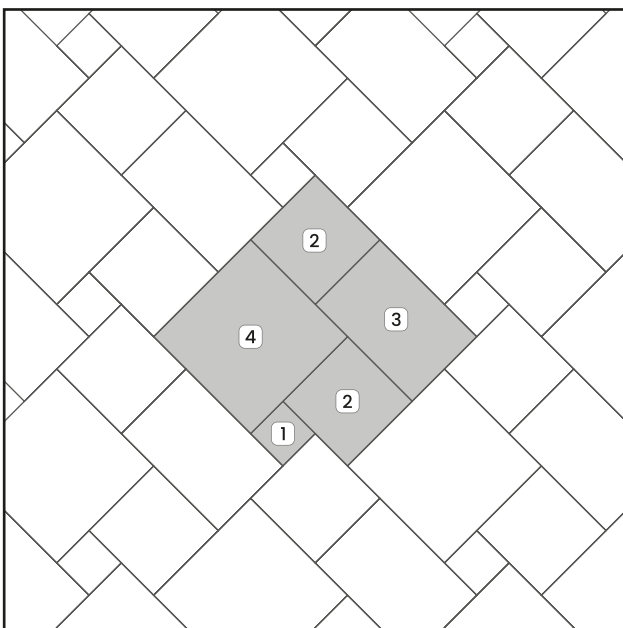
[Torna all'indice](#)  
[Back to index](#)



Formati Sizes Formats Formate	Percentuali Percentage Pourcentage Prozentsätze
1 20x20 8"x8"	5%
2 20x40 8"x16"	25%
3 40x40 16"x16"	40%
4 40x60 16"x24"	30%

# Schema di posa n° 76

Laying pattern n° 76  
Plans de pose n° 76  
Verlegschemata n° 76



Formati Sizes Formats Formate	Percentuali Percentage Pourcentage Prozentsätze
1 20x20 8"x8"	4,17%
2 40x40 16"x16"	33,33%
3 40x60 16"x24"	25,00%
4 60x60 24"x24"	37,50%

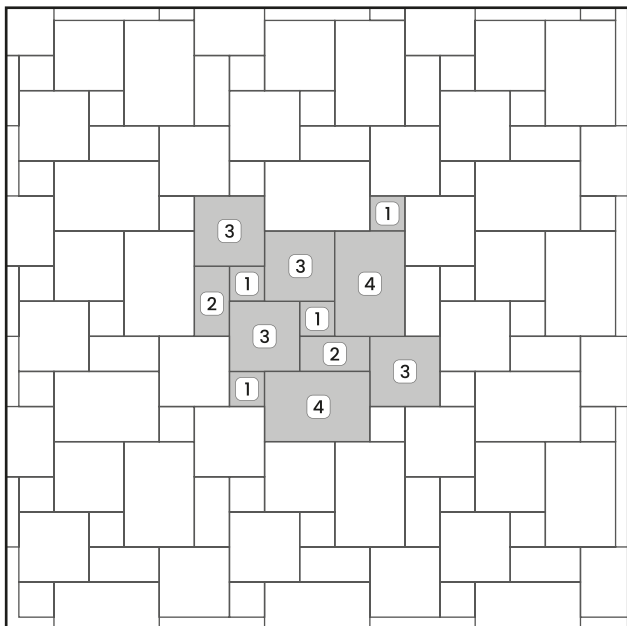
Per una miglior resa estetica e funzionale consigliamo di seguire le indicazioni di posa riportate in ogni catalogo Cerdomus  
For best aesthetics and functionality we recommend you to follow the laying tips in each Cerdomus catalogue

# Schema di posa n° 79

Laying pattern n° 79  
Plans de pose n° 79  
Verlegschema n° 79

CERDOMUS

[Torna all'indice](#)  
[Back to index](#)



## Formati

Sizes  
Formats  
Formate

## Percentuali

Percentage  
Pourcentage  
Prozentsätze

1	20x20 8"x8"	11,11%
2	20x40 8"x16"	11,11%
3	40x40 16"x16"	44,44%
4	40x60 16"x24"	33,33%

**Per una miglior resa estetica e funzionale consigliamo di seguire le indicazioni di posa riportate in ogni catalogo Cerdomus**  
For best aesthetics and functionality we recommend you to follow the laying tips in each Cerdomus catalogue

# Schemi di posa a cinque formati

Five sizes laying patterns  
Plans de posa à cinq formats  
Verlegschema mit fünf Formaten

**CERDOMUS**

[Torna all'indice](#)  
[Back to index](#)



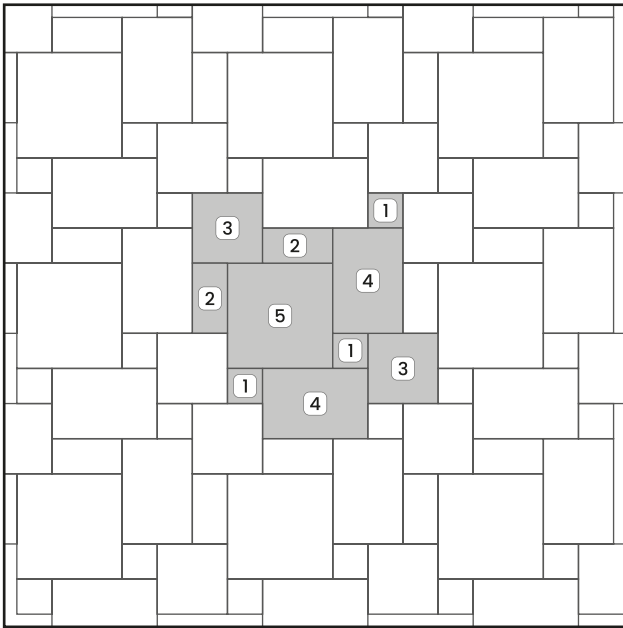
**Per una miglior resa estetica e funzionale consigliamo di seguire le indicazioni di posa riportate in ogni catalogo Cerdomus**  
For best aesthetics and functionality we recommend you to follow the laying tips in each Cerdomus catalogue

# Schema di posa n° 67

Laying pattern n° 67  
Plans de pose n° 67  
Verlegschemata n° 67

CERDOMUS

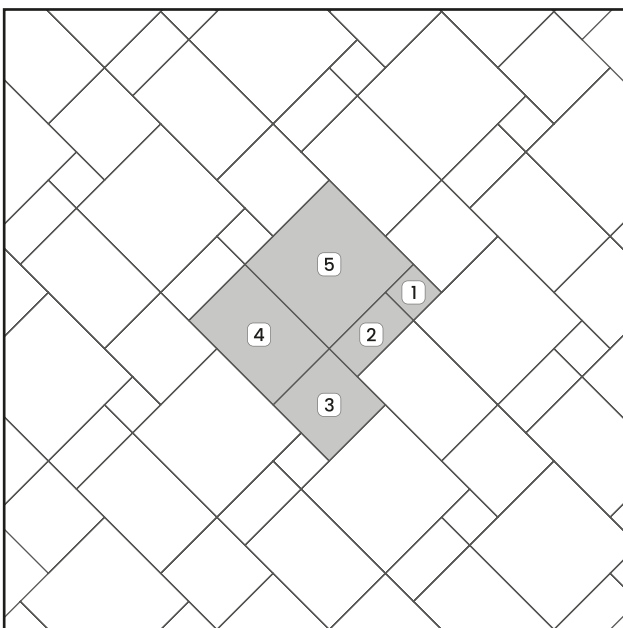
[Torna all'indice](#)  
[Back to index](#)



<b>Formati</b> Sizes Formats Formate	<b>Percentuali</b> Percentage Pourcentage Prozentsätze
1 20x20 8"x8"	8,33%
2 20x40 8"x16"	11,11%
3 40x40 16"x16"	22,22%
4 40x60 16"x24"	33,33%
5 60x60 24"x24"	25,00%

# Schema di posa n° 107

Laying pattern n° 107  
Plans de pose n° 107  
Verlegschemata n° 107



<b>Formati</b> Sizes Formats Formate	<b>Percentuali</b> Percentage Pourcentage Prozentsätze
1 20x20 8"x8"	4,55%
2 20x40 8"x16"	9,09%
3 40x40 16"x16"	18,18%
4 40x60 16"x24"	27,27%
5 60x60 24"x24"	40,91%

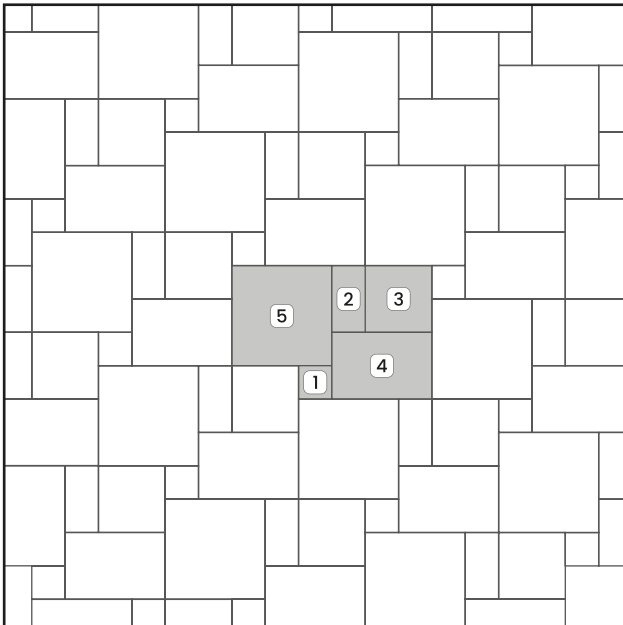
Per una miglior resa estetica e funzionale consigliamo di seguire le indicazioni di posa riportate in ogni catalogo Cerdomus  
For best aesthetics and functionality we recommend you to follow the laying tips in each Cerdomus catalogue

# Schema di posa n° 148

Laying pattern n° 148  
Plans de pose n° 148  
Verlegschemata n° 148

CERDOMUS

[Torna all'indice](#)  
[Back to index](#)



Formati Sizes Formats Formate	Percentuali Percentage Pourcentage Prozentsätze
1 20x20 8"x8"	4,55%
2 20x40 8"x16"	9,09%
3 40x40 16"x16"	18,18%
4 40x60 16"x24"	27,27%
5 60x60 24"x24"	40,91%

Per una miglior resa estetica e funzionale consigliamo di seguire le indicazioni di posa riportate in ogni catalogo Cerdomus  
For best aesthetics and functionality we recommend you to follow the laying tips in each Cerdomus catalogue